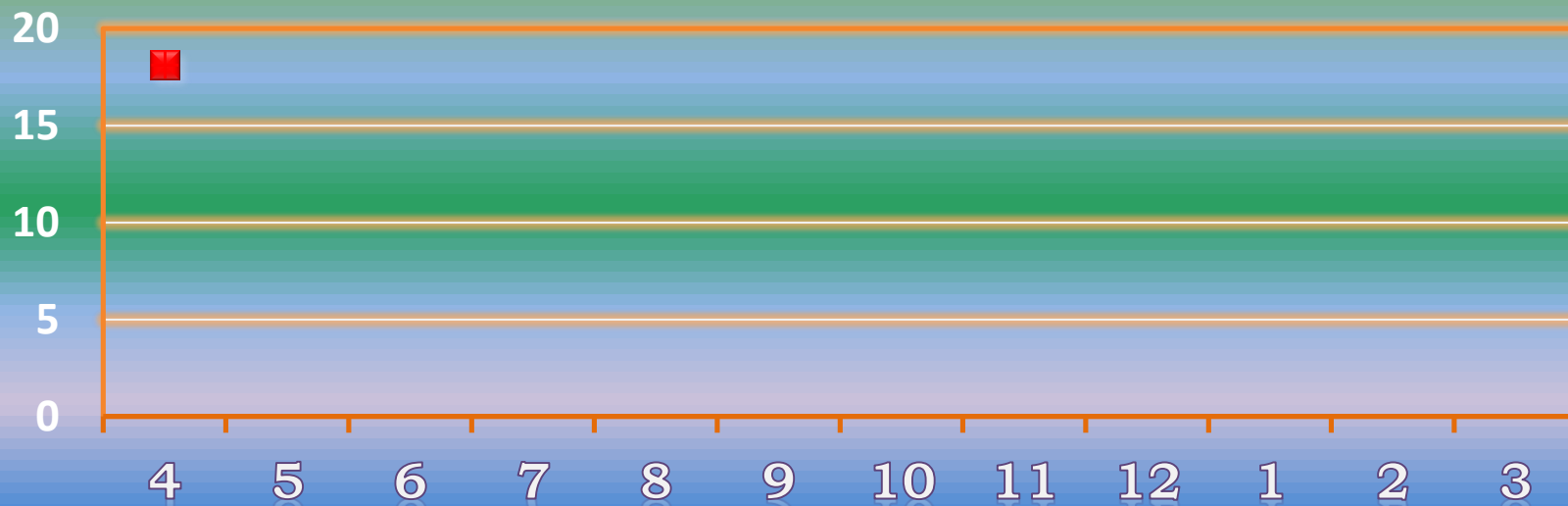



一ヶ月平均気温の推移（平成30年4月～平成31年3月）




総発電電力量の累積グラフ(平成30年4月～平成31年3月)




石油削減効果の累積グラフ(平成30年4月～平成31年3月)




森林面積換算の累積グラフ(平成30年4月～平成31年3月)



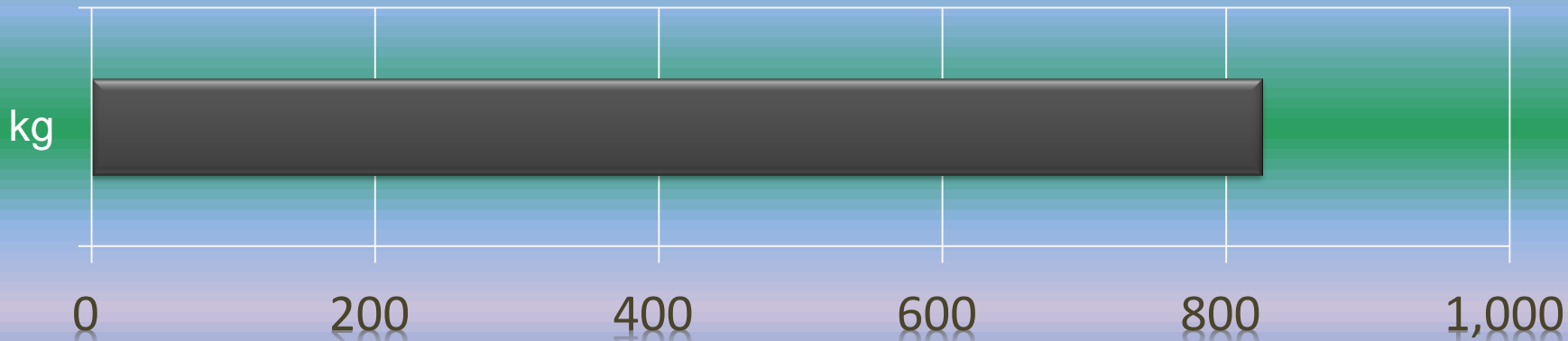
硫黄酸化物削減の累積グラフ(平成30年4月～平成31年3月)



窒素酸化物削減の累積グラフ(平成30年4月～平成31年3月)



二酸化炭素削減の累積グラフ(平成30年4月～平成31年3月)



乗用車走行距離換算の累積グラフ(平成30年4月～平成31年3月)

